



# Набор мебели "Шервуд"

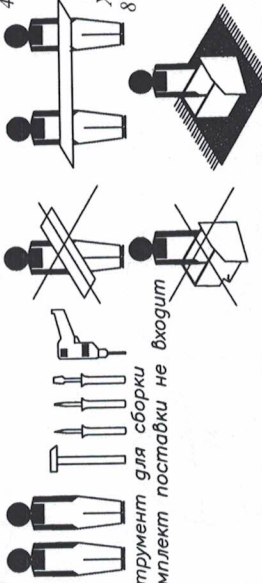
## Комод

### Модуль Ш 2

Проект БНЗ 79.02.00.00.00

С 01.04.18

- 1,2 - 806x416 - 2 шт.
- 3 - 930x424 - 1 шт.
- 4 - 896x56 - 5 шт.
- 5.1 - 892x220 - 3 шт.
- 5.2 - 350x120 - 6 шт.
- 5.3 - 839x120 - 3 шт.
- ХДФ дно 869x360 - 3 шт.
- 8 - ХДФ 926x260 - 3 шт.

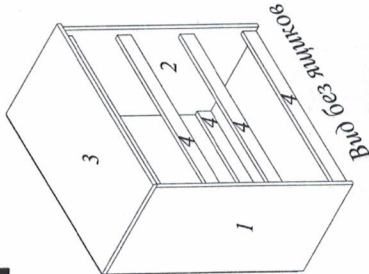


Инструмент для сборки в комплект поставки не входит

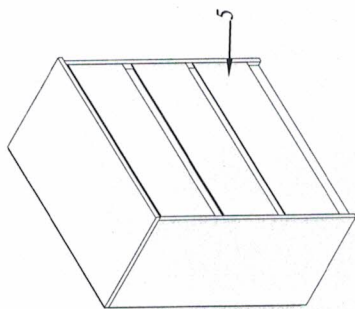
## Инструкция по сборке

Детали, составляющие изделие, пронумерованы. Номера и названия деталей проставлены на упаковочных этикетках и соответствуют номерам деталей в данной инструкции

### 1. Подготовка деталей к сборке



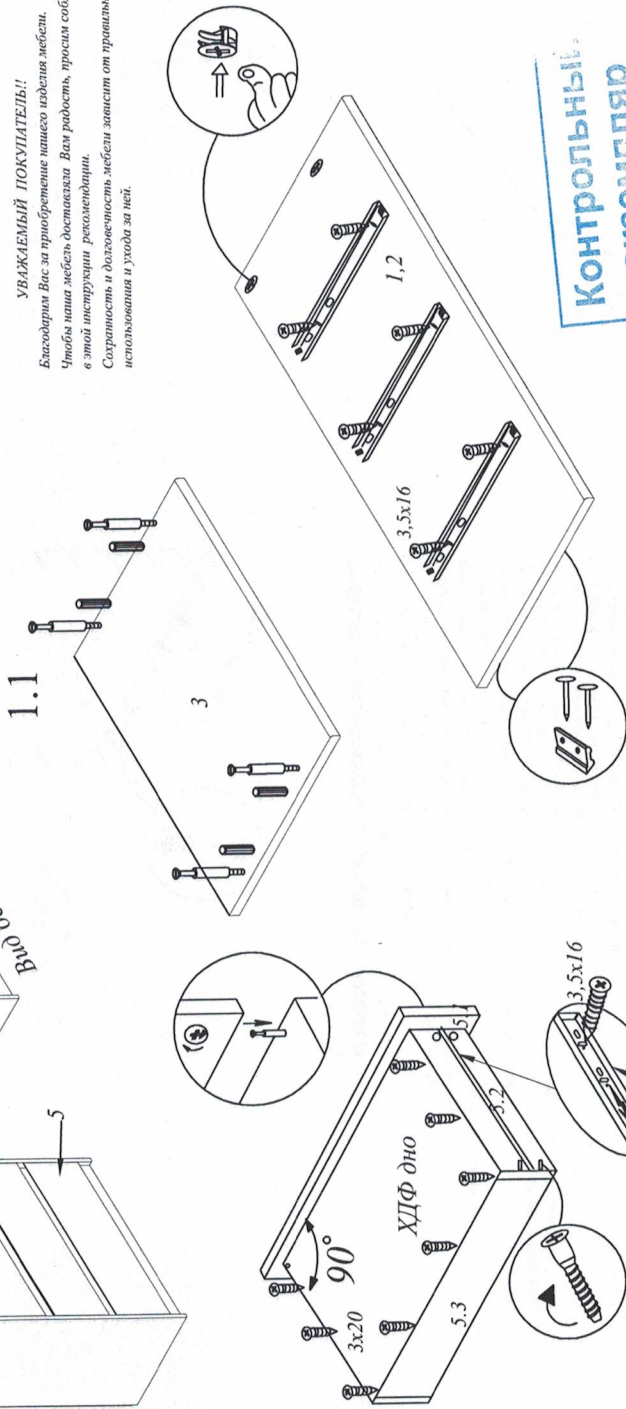
Вид без ящиков



**УВАЖАЕМЫЙ ПОКУПАТЕЛЬ!!**  
 Благодарим Вас за приобретение нашего изделия мебели. Чтобы наша мебель доставляла Вам радость, просим соблюдать указанные в этой инструкции рекомендации.  
 Сохранность и долговечность мебели зависит от правильного использования и ухода за ней.

## КОМПЛЕКТ ФУРНИТУРЫ

Шкант 8x30 - 4шт.	
Шуруп 3x20 - 30 шт	
Шуруп 4x16 - 6 шт	
Подпятник - 4 шт.	
Гвоздь 2x25 - 30 шт.	
Ключ №4 для заворачивания винта - 1 шт. (только в комплекте с биркетой под ключ-шестигранный)	
Винт-директа 7x50 - 22шт	
Заглушка самоклеющаяся - 10 шт	
Направляющие шариковые L=350мм - 3 комплекта	
Шуруп 3,5x16 - 36 шт	
Стяжка эксцентриковая Rastex 15/16 в комплекте - 1бит	



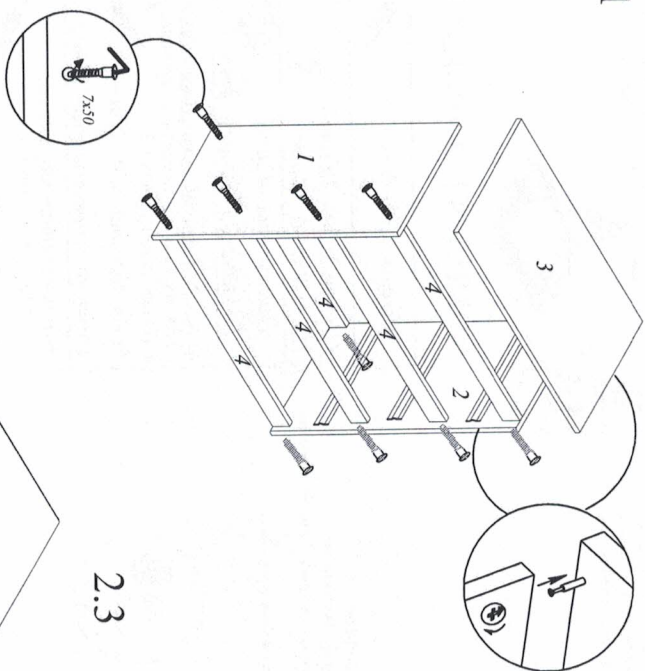
**Контрольный экземпляр**

Нажать деблокировочный рычаг для снятия части 2, закрепить ее на блок ящика по наклейкам для регулировочного отверстия, затем зафиксировать направляющие шурупами 3,5x16 в круглые отверстия

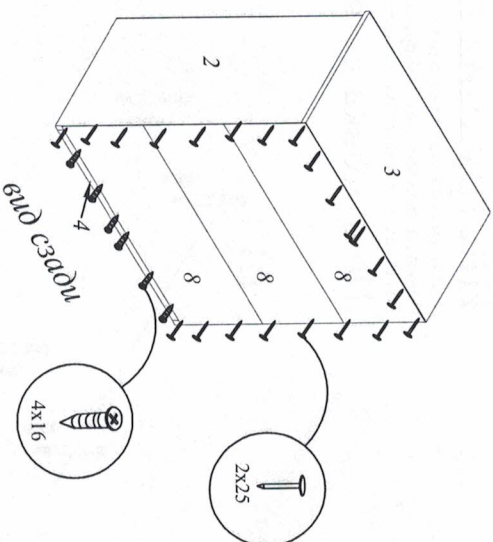
- Гарантии изготовителя**
- Гарантийный срок эксплуатации корпусной мебели - 24 месяца
  - Претензии по комплектности и качеству должны направляться покупателю в магазин, где была приобретена мебель.
  - Гарантия включает выполнение ремонтных работ и замену дефектных деталей.
  - Настоящая гарантия не распространяется на замену деталей в связи с их естественным износом.
- Гарантийный срок эксплуатации мебели бытовой - 24 мес.**

## 2. Сборка комода

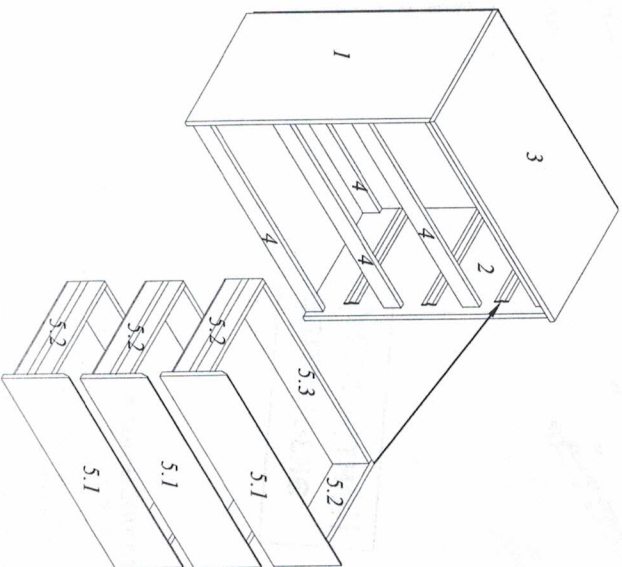
2.1



2.2



2.3



### Процесс эксплуатации и ухода за мебелью

Для сохранения мебели в течение длительного времени

- необходимо соблюдать следующие правила:
- при эксплуатации соединений периодически подтягивать винты;
- удалять пыль мягкой тканью или специальными салфетками;
- освещать мебель и убирать тумерацию на деталях только специальными составами, предназначенными для ухода за мебелью;
- беречь поверхность от повреждений, т.к. их ремонт невозможен;
- поддерживать изделие от попадания на поверхность кислот, щелочей, растворителей;
- не содержать изделие в сырости, неотапливаемых, непроветриваемых помещениях;
- не допускать контакта с водой;
- не устанавливать изделие вблизи отопительных приборов;
- не передвигать по поверхности тяжелые, твердые предметы;
- не ставить на поверхность горячие предметы;
- не применять при протирке бытовые чистящие средства;
- после сборки изделие установить на ровной, горизонтальной поверхности, во избежание перекоса изделия.

### Изделие снимается с гарантийного обслуживания в следующих случаях:

- наличие механических повреждений;
- рывки в результате несоблюдения рекомендаций по эксплуатации;
- использование изделия не по назначению;
- использование изделия или ошибочных действий потребителей;
- ущерб или потеря изделия вследствие обстоятельств непреодолимой силы (стихия, пожар, молния, и т.п.), несчастных случаев;
- при наличии следов постороннего вмешательства;
- при изменении конструкции изделия;
- Ввиду устаревания технологии, применения конструктивных узлов, поставленных новых, материалов, подлежащих замене по истечению по сравнению с датой изготовления. Срок службы изделия 10 лет